



**Як заповнити імпорتنу  
митну декларацію на  
поштові відправлення**

**NOVA POST**

Будь-який одержувач міжнародної посилки, оголошена вартість якої **не перевищує 1000 євро**, може самостійно задекларувати її онлайн.

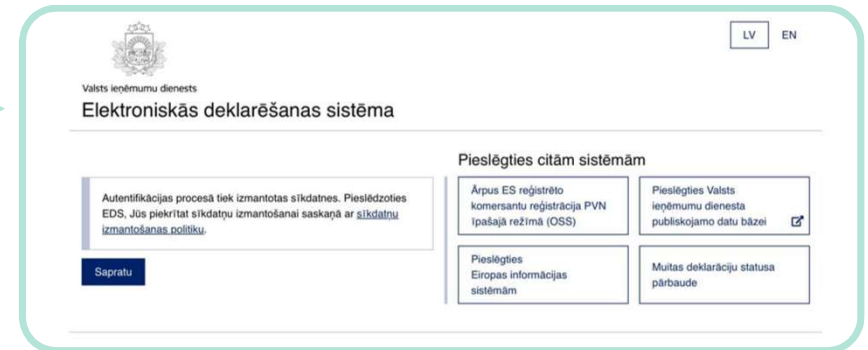


**NOVA POST**

# Для того щоб самостійно задекларувати посилку дотримуйтесь інструкції:

1.

Переходимо на сайт ЕДС за посиланням:  
<https://eds.vid.gov.lv/login/>



2.

Autentifikācijas procesā EDS, Jūs piekrītat sīkai [izmantošanas politikai](#).

Sapratu

Натискаємо кнопку **Sapratu** та реєструємося у системі **Latvia.lv**

Elektroniskās deklarēšanas sistēma

Pieslēgties ar

Latvija.lv

eParaksts

EDS lietotājvārdu un paroli

NOVA POST

3.

Ставимо галочку щодо надання дозволу на обробку даних, обираємо банк або систему для реєстрації (наприклад Swedbank, Citadele). Авторизуєтесь у системі за допомогою свого банку.

Викрїту ідентифікації веікšanas **noteikumiem** un manu datu (vārda, uzvārda un personas koda) nosūtīšanai e-kalpojuma sniedzējam – Valsts ieņēmumu dienests (Talejas iela 1, Rīga, LV-1978).

Identifikācija ar citu ідентифікації līdzekli

Swedbank LPB BluOr Bank Citadele

4.

(Vārds, uzvārds, personas kods) tiek nosūtīti zemāk norādītajam saņēmējam! Nekāda cita informācija Saņēmējam netiek nosūtīta.

Datums 28.11.2023

Ēja nosaukums VALSTS REĢIONĀLĀS ATTĪSTĪBAS AĢENTŪRA

Vārds, Uzvārds: MAKSYM MEISTRANKO

Personas kods: 328241-84790

Nosūtīt datus

Після авторизації за допомогою банку підтверджуєте свої дані користувача за допомогою кнопки **Nosūtīt datus**.

**NOVA POST**

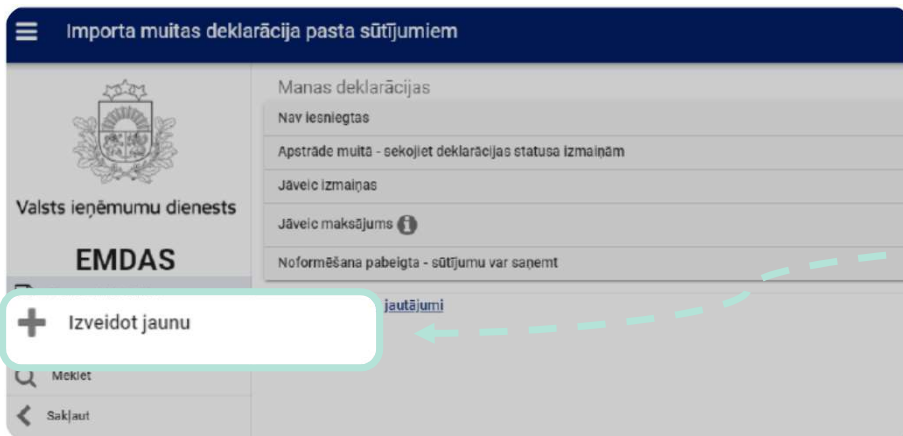
5.



Обираєте пункт:  
**Importa muitas deklarācijas pasta sūtījumiem**

6.

Підключіться до **ЕСД** та відкрийте імпорتنу митну декларацію на поштові відправлення (позначені іконкою поштової машини). Відкриється система, де Ви будете заповнювати спрощену декларацію.



Щоб розпочати заповнювати декларацію, відкрийте «**Створити нову**»

NOVA POST

7.

## Відомості про відправлення

Позначте відправлення як покупку.

1 Sūtījuma dati 2 **Nosūtītājs** 3 Preces 4 Papildu informācija 5 Nodoklis

Jūsu sūtījums ir: **i**

Pirkums

Dāvana

Ievadiet datus, kas norādīti no Latvijas Pasta, kurjerpasta vai eksprespasta saņemtajā ziņā par

8.

Pasta sūtījuma izsekošanas numurs (tracking number) Svārs (kg)

59500009959047 **i**  **i**

Pagaidu uzglabāšanas deklarācijas (PUD) numurs PUD preces kārtas nr.

**i**  **i**

Aizvērt Drukāt Dzēst **Turpināt**

У цих полях вкажіть дані, які Ви отримали на пошті/експрес пошті.

9.

## Відправник

Вкажіть ім'я та прізвище відправника.

1 Sūtījuma dati 2 **Nosūtītājs** 3 Preces

Nosūtītāja (pārdevēja) nosaukums vai vārds, uzvārds

**NOVA POST**

10.

Preces — 4 Papildu informācija — 5 Nodoklis

Valsts, no kuras saņemts sūtījums

UA-Ukraine

Вибираючи з класифікатора або вводячи текст у полі, вкажіть країну, з якої Ви отримуєте посилку.

11.

Вкажіть адресу відправника, якщо вона Вам відома. Ці поля необов'язкові.

Informāciju par adresi norādiet, ja Jums tā ir zināma:

Nosūtītāja (pārdevēja) adrese (iela, numurs)	Pilsēta	Pasta indekss
<input type="text"/>	<input type="text"/>	<input type="text"/>

Aizvert Drukat Dzest Atpakaļ Turpināt

12.

1 Sūtījuma dati — 2 Nosūtītājs — 3 Preces

Izvēlieties preci no klasifikatora:

Preces apraksts **i**

1

### Товари

Виберіть із класифікатора товар, який Ви придбали.

**NOVA POST**

13.

Вкажіть точну вартість товару, яку Ви сплатили при здійсненні покупки (з рахунку або платіжного доручення).

The screenshot shows the 'Preces' step in a checkout process. A text input field labeled 'Cena' with an information icon is highlighted with a dashed green box. To its right is a dropdown menu labeled 'Valūta' with an information icon, and a 'Dzēst' button with a trash icon.

14.

The screenshot shows the 'Preces' step with the 'Valūta' dropdown menu highlighted by a dashed green box. The 'Cena' field is visible to the left, and the 'Dzēst' button is to the right.

Виберіть із класифікатора валюту, в якій Ви здійснили оплату.

15.

Якщо в рахунку вартість доставки вказана окремо, заповніть ці поля.

The screenshot shows the 'Neatrodu precī klasifikatorā' section. A text input field labeled 'Piegādes izmaksas' with an information icon and a value of '0.00' is highlighted with a dashed green box. Below it are buttons for 'Aizvērt', 'Drukāt', 'Dzēst', 'Atpakaļ', and 'Turpināt'.



16.

## Додаткова інформація (необов'язково)

Рекомендується вказати свою контактну інформацію, щоб з Вами можна було зв'язатися. Це дозволить пришвидшити процес митного оформлення.

17.

Ви можете додати вкладення (замовлення, рахунок). Їх необхідно додавати тільки на вимогу митниці.

18.

Якщо Ви бажаєте надати додаткову інформацію митниці про конкретне відправлення, пишiть тут.


**NOVA POST**

19.

## Податок та подання декларації

На підставі наданих Вами даних система розраховує суму податків до сплати. Натисніть кнопку «Надіслати».

Preces			4 Papildu informācija	5 Nodoklis
Nodokļa bāze	PVN likme	Nodokļu summa apmaksai		
126.86 EUR	21%	26.64 EUR		
Nodokļu summa apmaksai: <b>26.64 EUR</b>				
Aizvērt			Drukāt	Dzēst
Atpakaļ			Iesniegt	



20.

Manas deklarācijas / Deklarācija

**Deklarācijas pārbaude ir pabeigta. Lūdzam veikt aprēķināto nodokļu samaksu.**

Pamatdati

Statuss: **Gaida maksājumu**

Statusa maiņas datums: 10.06.2021 14:02:

## Сплата податків

Після перевірки наданих Вами даних статус декларації змінюється з «Прийнято» на «Очікує оплати».

21.

Вгорі видно запрошення сплатити податки. Натисніть кнопку «Сплатити».

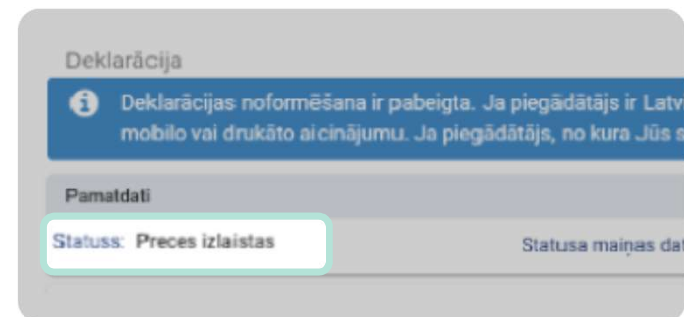
2 Nosūtītājs		3 Preces	4 Papildu informācija	5 Nodoklis
praksts	Nodokļa bāze	PVN likme	Nodokļu summa apmaksai	
ipģērbi (augums līdz 86 cm)	126.86 EUR	21%	26.64 EUR	
Nodokļu summa apmaksai: <b>26.64 EUR</b>			<b>Maksāt</b>	

**NOVA POST**

22.

## Отримання відправлень


Після сплати податку проводиться обробка платежу. На це потрібен час. Вам треба дочекатися зміни статусу декларації на «Товари випущено», після чого Ви зможете отримати своє відправлення.



**Декларацію подано!**



**NOVA POST**



Дякуємо, що ви з нами